




Ficha técnica

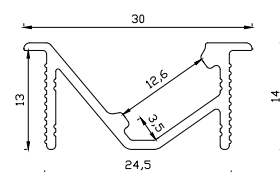
PROFILE - SURFACE



Nombre	LINE35RE
Referencia	LINE35RExx
Potencia	20W/m máxima potencia de LED soportada
Descripción	Perfil de aluminio para empotrar, anodizado de alta calidad. Adecuado para el uso de tiras flexibles de LED. Disponible en barras de hasta 6m
Aplicaciones	Generar líneas de luz indirecta media potencia en zonas como techos, paredes, muebles o similares



	REFERENCIA	DESCRIPCIÓN	MATERIAL
	LINE35RE07	Perfil LINE35RE 1m anodi. plata mate	Aluminio
	LINE35RE02	Perfil LINE35RE 1m anodizado negro	Aluminio
	LINE35RE01	Perfil LINE35RE 1m lacado blanco	Aluminio
	LIDIFO	Difusor blanco opal 1m	PC
	LIDIFC	Difusor transparente 1m	PC
	LIDIFN	Difusor negro 1m	PC
	LINE35RET07	Tapa final plata mate	PVC
	LINE35RET02	Tapa final negra	PVC
	LINE35RET01	Tapa final blanca	PVC



ESCALA 1:1

LUXLIGHT se reserva el derecho de modificar las especificaciones