

# COMPACT S

## LXRCOMS1xxCCTx



### Descripción

Downlight LED rectangular empotrable. Modelo COMPACT S LXRCOMS1xxCCTx. Marca Luxlight. Cuerpo fabricado en aluminio + PC. Flujo luminoso de hasta 1522lm. Incorpora tecnología CCT con selector de temperatura de color: 2700K-3100K-3500K. Índice de reproducción cromática CRI>90. Óptica de ángulo de apertura de 24°. Alimentación 220-240V con driver electrónico incluido. Clase de protección IP20. Disponible en versiones de 6W /12W /24W.


### Datos técnicos

Referencia	LXRCOMS1xxCCTx		
Potencia (W)	6W	12W	24W
Lúmenes reales	6W	338lm   320lm   373lm	
	12W	654lm   620lm   721lm	
	24W	1377lm   1304lm   1522lm	
Color reflector (x)	(12)	(112)	(22) (212) (T)
Tensión	220-240V		
Temp. color	CCT (2700K-3100K-3500K)		
CRI	>90		
Ángulo	24°		
LED	Osram		
Driver	Incluido		
Regulación	A consultar		
Índice de protección IP	IP 20		
Material	Aluminio + PC		
Garantía	5 años		

### Reflectores



Blanco/Negro  
(12)




Blanco/Oro  
(112)



Negro/Negro  
(22)



Negro/Oro  
(212)



Transparente  
(T)

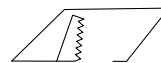
\* Escoger el color del reflector para tener el producto acabado  
Completar códigos referencia (x)

### Dimensiones y Peso

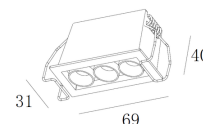
Modelo	3 salidas	6 salidas	12 salidas
Peso neto	160gr	200gr	360gr
Peso bruto	180gr	220gr	400gr
Ancho del embalaje	60,00mm	60,00mm	60,00mm
Profundidad del embalaje	135,00mm	135,00mm	260,00mm
Altura del embalaje	55,00mm	55,00mm	55,00mm

### LXRCOMS103CCTx

Módulo de 3 salidas. 6W

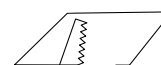


65x27 mm

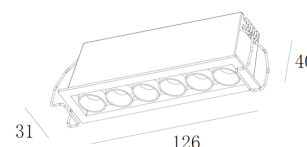


### LXRCOMS106CCTx

Módulo de 6 salidas. 12W



122x27 mm

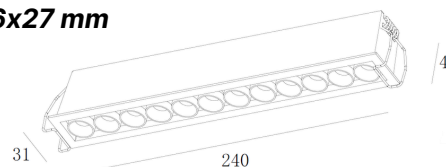


### LXRCOMS112CCTx

Módulo de 12 salidas. 24W



236x27 mm



### Fotometría

