

COMPACT S

LXRCOMS1xxCCTx



Descripción

Downlight LED empotrable. Modelo COMPACT S de la marca Luxlight. Cuerpo fabricado en aluminio + pc. Disponible en versiones de 6W / 12W / 24W, con flujo luminoso de hasta 1522lm. Incorpora tecnología CCT con selector de temperatura de color: 2700K-3100K-3500K. Índice de reproducción cromática (CRI>90). Óptica de ángulo de apertura de 24°. Alimentación 220-240V con driver electrónico incluido. Clase de protección IP20.

Datos técnicos

Potencia (W)	6W	12W	24W		
Lúmenes 6W	338lm 320lm 373lm				
12W	654lm 620lm 721lm				
24W	1377lm 1304lm 1522lm				
Color reflector (x)	12	112	22	212	T
Tensión	220-240V				
Temp. Color	Switch 2700K-3100K-3500K				
CRI	>90				
Ángulo	24°				
LED	Osram				
Driver	Incluido				
Regulación	A CONSULTAR				
Índice de protección IP	IP 20				
Material	Aluminio + PC				
Garantía	5 años				

Reflectores



Blanco/Negro (12) Blanco/Oro (112) Negro/Negro (22) Negro/Oro (212) Transparente (T)

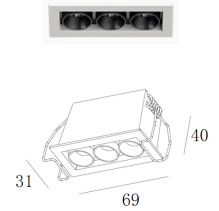
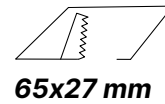
* Escoger el color del reflector para tener el producto acabado
Completar códigos referencia (x)

Dimensiones y Peso

Modelo	3 salidas	6 salidas	12 salidas
Peso neto	160gr	200gr	360gr
Peso Bruto	180gr	220gr	400gr
Caja de Embalaje			
an:	60,00mm	60,00mm	60,00mm
l:	135,00mm	135,00mm	260,00mm
al:	55,00mm	55,00mm	55,00mm

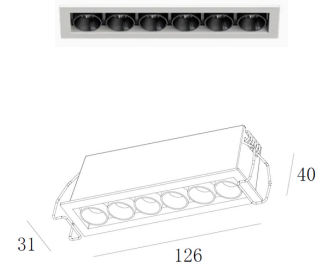
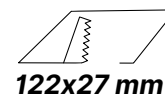
LXRCOMS103CCTx

Modulo de 3 salidas. 6W



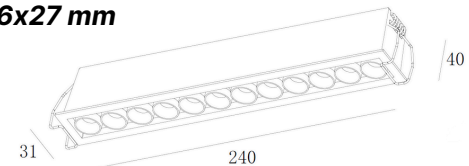
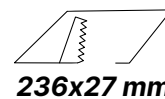
LXRCOMS106CCTx

Modulo de 6 salidas. 12W



LXRCOMS112CCTx

Modulo de 12 salidas. 24W



Fotometría

