



<b>Nombre</b>	OFFICE			
<b>Descripción</b>	Luminaria LED de superficie o suspensión en aluminio, con luz directa e indirecta y una amplia gama de potencias y temperaturas de color.			
<b>Aplicaciones</b>	Iluminación general.			
<b>Eficiencia</b>	102lm/W (2.700°K)	105lm/W (3.000°K)	116lm/W (4.000°K)	117lm/W (5.500°K)
<b>CRI</b>	>80			
<b>Tensión</b>	220-240V			
<b>Ángulo</b>	120°			
<b>Factor de potencia</b>	0,9			
<b>Vida útil</b>	50.000h			
<b>Lum. Maint. @50K</b>	L80 B10			
<b>Driver</b>	Incluido			
<b>Regulación</b>	Opción de regulación DALI, CASAMBI			
<b>Índice de protección</b>	IP 40			
<b>Material</b>	Aluminio			

Referencia	Potencia		Temperatura de color			Medida
	(W)	2.700°K	3.000°K	4.000°K	5.500°K	(L)
LXLOFFI05xxx	20	2.055lm	2.110lm	2.335lm	2.350lm	520mm
LXLOFFI10xxx	40	4.110lm	4.220lm	4.670lm	4.700lm	1.020mm
LXLOFFI15xxx	60	6.165lm	6.330lm	7.005lm	6.050lm	1.520mm
LXLOFFI20xxx	80	8.220lm	8.440lm	9.340lm	9.400lm	2.020mm
LXLOFFI25xxx	100	10.275lm	10.550lm	11.675lm	11.750lm	2.520mm
LXLOFFI30xxx	120	12.330lm	12.660lm	14.010lm	14.100lm	3.020mm

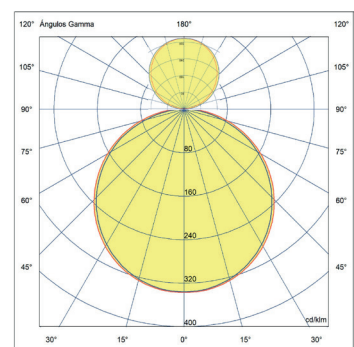
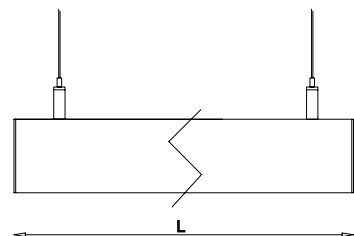
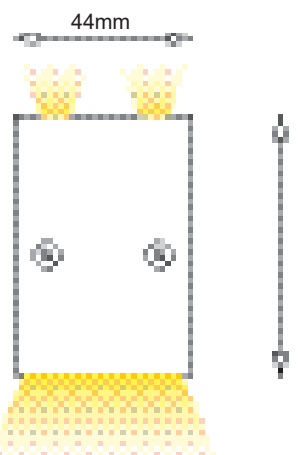
Lúmenes nominales. Luz directa + indirecta.  
LUXLIGHT se reserva el derecho de modificar las especificaciones

**Codificación.** Completar códigos referencia (xxx) y (\*)

Referencia	Medida	(xx)	°K	(x)	Acabado	(*)	Control
LXLOFFI 05	520mm	82	2.700°K	1	Blanco	D	Dali
10	1.020mm	83	3.000°K	2	Negro	C	Casambi
15	1.520mm	84	4.000°K	7	Aluminio		
20	2.020mm	85	5.500°K				
25	2.520mm						
30	3.020mm						

**Accesorios**

Referencia	Descripción	Referencia	Descripción
LISUSPD	Suspensión directa plata	LILSPx	Soporte pared
LISUSP02	Kit suspensión negro con 5m cable	LIUNION	Unión luminarias
LISUSP07	Kit suspensión plata con 5m cable	LIUNION90	Unión ángulo 90°
LIFLORx	Florón + cable transparente 2m	LIDCONEX	Doble conexión eléctrica lineal
LICAGEx	Florón rectangular + tensor electrificado de 3m		



**Acabados**

