

Ficha técnica

LED RECESSED

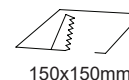
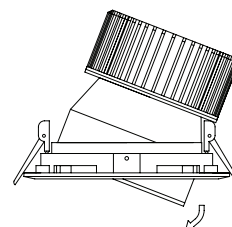
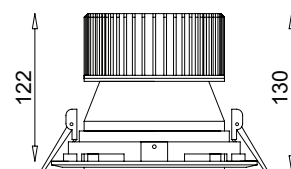
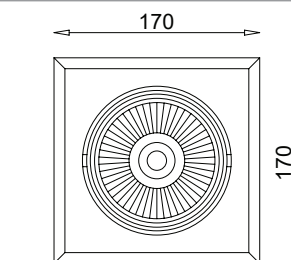


Nombre	QUADRA							
Descripción	Luminaria empotrable LED con embellecedor cuadrado de máxima calidad y polivalencia, de 19W, 28W y 30W de potencia y una amplia gama de temperaturas de color y reproducción cromática, incluso especiales. Orientable							
Aplicaciones	Iluminación general							
Referencia 2.500lm	LXR026 282x*	LXR026 283x*	LXR026 235x*	LXR026 284x*	LXR026 285x*	LXR026 292x*	LXR026 293x*	LXR026 294x*
Flujo Luminoso**	2.600lm	2.650lm	2.700lm	2.750lm	2.800lm	2.100lm	2.200lm	2.400lm
Eficiencia	136lm/W	139lm/W	142lm/W	144lm/W	147lm/W	110lm/W	115lm/W	126lm/W
Temp. Color	2.700°K	3000°K	3.500°K	4.000°K	5.000°K	2.700°K	3.000°K	4.000°K
CRI	>80	>80	>80	>80	>80	>90	>90	>90
Consumo	19W							
Referencia 3.500lm	LXR026 382x*	LXR026 383x*	LXR026 335x*	LXR026 384x*	LXR026 385x*	LXR026 392x*	LXR026 393x*	LXR026 394x*
Flujo Luminoso**	3.600lm	3.650lm	3.700lm	3.750lm	3.800lm	2.950lm	3.000lm	3.250lm
Eficiencia	128lm/W	130lm/W	132lm/W	133lm/W	135lm/W	105lm/W	107lm/W	116lm/W
Temp. Color	2.700°K	3000°K	3.500°K	4.000°K	5.000°K	2.700°K	3.000°K	4.000°K
CRI	>80	>80	>80	>80	>80	>90	>90	>90
Consumo	28W							
Referencia 4.500lm	LXR026 482x*	LXR026 483x*	LXR026 435x*	LXR026 484x*	LXR026 485x*	LXR026 492x*	LXR026 493x*	LXR026 494x*
Flujo Luminoso**	4.200lm	4.300lm	4.400lm	4.500lm	4.600lm	3.600lm	3.650lm	3.800lm
Eficiencia	140lm/W	143lm/W	146lm/W	150lm/W	153lm/W	120lm/W	121lm/W	126lm/W
Temp. Color	2.700°K	3000°K	3.500°K	4.000°K	5.000°K	2.700°K	3.000°K	4.000°K
CRI	>80	>80	>80	>80	>80	>90	>90	>90
Consumo	30W							
Referencia ESPECIAL	LXR026 93ARTx*	LXR026 FISHx*	LXR026 FASHIONx*	LXR026 GOLDx*	LXR026 FRUITx*	LXR026 FRMEATx*	LXR026 REMEATx*	
Flujo Luminoso**	3.300lm	3.800lm	3.500lm	3.500lm	3.200lm	2.300lm	2.300lm	
Eficiencia	110lm/W	126lm/W	116lm/W	116lm/W	106lm/W	76lm/W	76lm/W	
Temp. Color	MUSEO	PESCADO	MODA	PAN	FRUTA	CARNE BLANCA	CARNE ROJA	
CRI	>98							
Consumo	30W							
Tensión	220-240V							
Factor de potencia	0,9							
Vida útil	50.000h							
LED	COB Tridonic o Vossloh							
MacAdam	3							
UGR	<21							
Ángulo	54°							
Lum. Maint. @50K	L80 B10							
Driver	Tridonic							
Regulación	Opción de regulación: Corte de fase / Dali / Casambi							
Índice de protección	IP 40							
Material	Aluminio							
Peso	1.000gr							

**Lúmenes nominales

LUXLIGHT se reserva el derecho de modificar las especificaciones

*ACCESORIOS	Referencia	Descripción	Referencia	Descripción
	LI036LR10	Reflector de aluminio 10°	LI036LR43	Reflector de aluminio 43°
	LI031R17	Reflector de aluminio 17°	LI031LOUVER	Antideslumbrante Louver
	LIR24	Reflector de aluminio 24°	LIR36PINK	Reflector de aluminio 36° rosa
	LI036LR25	Reflector de aluminio 25°	LIR36YELLOW	Reflector de aluminio 36° dorado
	LIR36	Reflector de aluminio 36°	LIR36PURPLE	Reflector de aluminio 36° lila



Acabados

- 1 BLANCO 2 NEGRO

Completar códigos referencia (x)

Regulación

- *para corte de fase añadir **CF**
- *para control DALI añadir **D**
- *para CASAMBI añadir **C**

Completar códigos referencia (*)

